

Samantekt á Frístundastyrk Akureyrarbæjar 2019.

- Árið 2019 (1. jan.) voru 3285 börn og unglingar á aldrinum 6-17 ára skráð á Akureyri (fædd 2002-2013; póstnúmer 600, 603, 611 & 630)
- Alls voru 2615 kennitölur barna og unglunga á aldrinum 6-17 ára skráðar til notkunar á frístundastyrknum með einhverju móti á árinu. Kennitölurnar voru notaðar í samtals 3486 skráningum og 79,6% barna og unglunga notaði 94,5% af þeim styrk sem þeim stóð til boða.
- Frístundastyrkurinn var notaður fyrir alls 86.508.598 krónur árið 2019 sem samsvarar að meðaltals styrkupphæð þessara 2615 barna og unglunga var kr. 33.082.-
Frístundastyrkurinn árið 2019 var kr. 35.000.-
- Kynjahlutfallið milli kennitalnanna 2615 var 50% drengir og 50% stúlkur. Stúlkur notuðu 50,15% og drengir 49,85% af heildar frístundastyrk Akureyrarbæjar 2019.
- Afgerandi flestar skráningar eru hjá Íþróttafélaginu Þór og Knattspyrnufélagi Akureyrar, eða 38% allra skráninga, sjá töflu 1. Sömu félög fengu 38% af því fjármagni sem var veitt í frístundastyrk, sjá töflu 1.
- Mynd 1 sýnir hvernig skráningar hjá félögum og fyrirtækjum skiptist á milli kynja (sama kennitalan getur verið talin t.d. tvisvar. Mest var sama kennitalan skráð í fimm skipti).
- 1496 börn fullnýttu styrkinn með einni skráningu. (50,5% kk og 49,5% kvk) og 700 börn fullnýttu styrkinn með tveim til fimm skráningum (52% kvk og 48% kk)
- Af öllum skráðum kennitölum árið 2019 voru flestar skráðar hjá börnum fædd árið 2010 og 2012, eða 100% skráning með einhverju móti mv. íbúafjöldatölur 1. janúar 2019. Áberandi færstar skráningar voru hjá elsta árgangnum, sjá mynd 2.
- Á mynd 3 sést hvernig skráningar eftir kennitölum eru með tilliti til heildarfjölda barna á Akureyri mv. tölur Hagstofunnar 1. janúar 2019 í hverjum árgangi. Athugið að 106% skráðar kennitölur hjá árgangi 2012 skýrist af því að börnum fædd 2012 fjölgaði á Akureyri frá 1. janúar 2019.
- Mynd 4 sýnir dreifingu skráðra kennitalna milli kynja innan árgangs.
- 80% barna í póstnúmerum 600 voru með skráðan frístundastyrk að einhverju leiti árið 2019, 78% barna í póstnúmeri 603, 36% barna í póstnúmeri 611 og 100% barna í póstnúmeri 630.
- Fleiri og ýmsar lykiltölur eru í töflu 2.

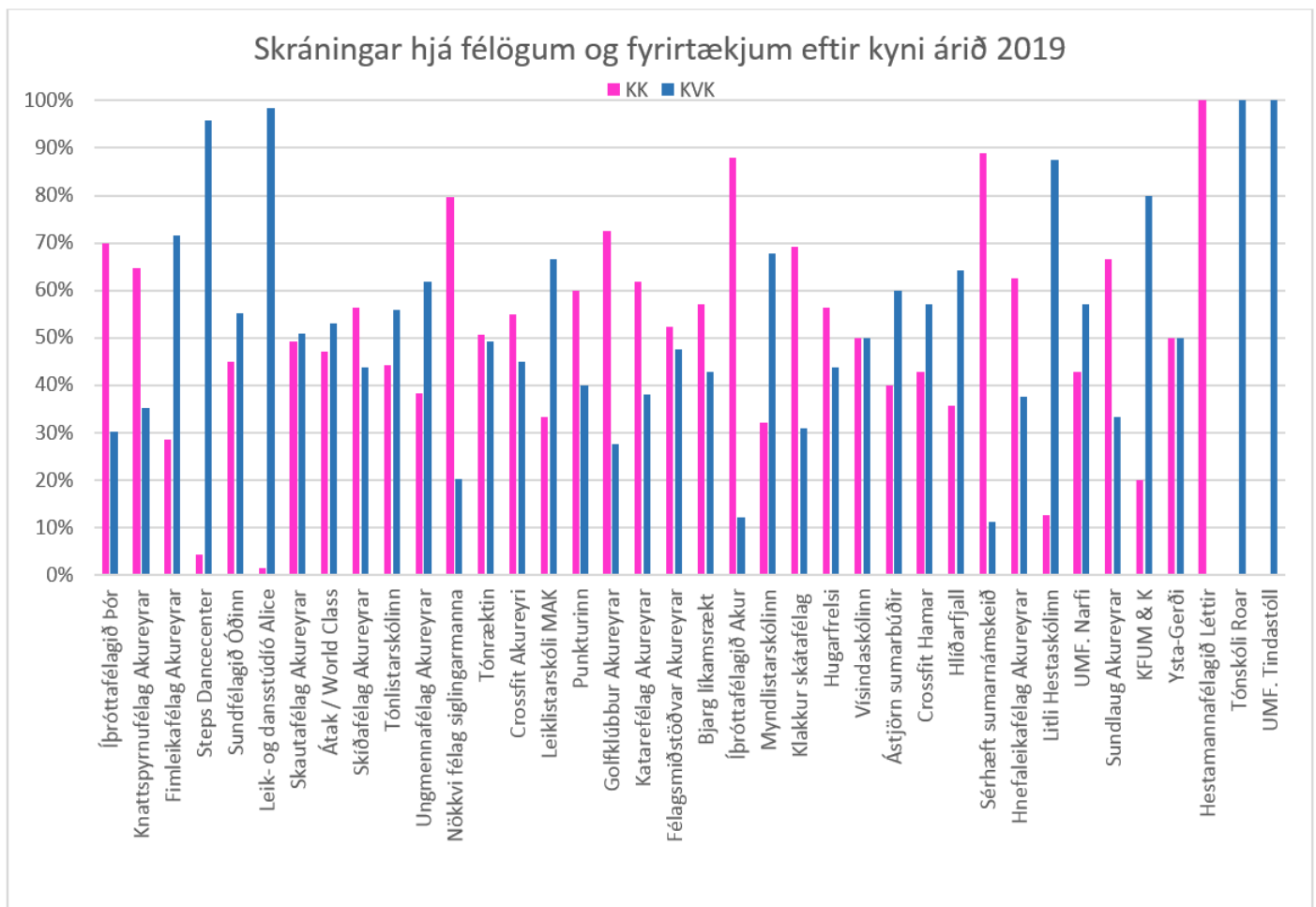
Tafla 1

Hvernig heildarskráningar og styrkur skiptast niður á félög og fyrirtæki					
Félög og fyrirtæki	2019	Hlutur af heild	KK	KVK	Dreifing styrks
Íþróttafélagið Þór	741	21,3%	70%	30%	19,33%
Knattspyrnufélag Akureyrar	584	16,8%	65%	35%	18,33%
Fimleikafélag Akureyrar	340	9,75%	29%	71%	10,80%
Steps Dancecenter	236	6,77%	4%	96%	6,55%
Sundfélagið Óðinn	203	5,82%	45%	55%	5,80%
Leik- og dansstúdíó Alice	138	3,96%	1%	99%	3,26%
Skautafélag Akureyrar	124	3,56%	49%	51%	4,35%
Átak / World Class	117	3,36%	47%	53%	4,00%
Skíðafélag Akureyrar	110	3,16%	56%	44%	3,80%
Tónlistarskólinn	104	2,98%	44%	56%	3,43%
Ungmennafélag Akureyrar	89	2,55%	38%	62%	2,14%
Nökkvi félag siglingamanna	79	2,27%	80%	20%	0,97%
Tónræktin	69	1,98%	51%	49%	2,63%
Crossfit Akureyri	60	1,72%	55%	45%	1,62%
Leiklistarskóli MAK	57	1,64%	33%	67%	1,92%
Punkturinn	55	1,58%	60%	40%	0,47%
Golfklúbbur Akureyrar	51	1,46%	73%	27%	1,45%
Karatefélag Akureyrar	42	1,20%	62%	38%	1,27%
Félagsmiðstöðvar Akureyrar	42	1,20%	52%	48%	0,99%
Bjarg líkamsrækt	35	1,00%	57%	43%	1,06%
Íþróttafélagið Akur	33	0,95%	88%	12%	0,46%
Myndlistarskólinn	28	0,80%	32%	68%	1,08%
Klakkur skátafélag	26	0,75%	69%	31%	0,62%
Hugarfrelsi	16	0,46%	56%	44%	0,59%
Vísindaskólinn	16	0,46%	50%	50%	0,34%
Ástjörn sumarbúðir	15	0,43%	40%	60%	0,57%
Crossfit Hamar	14	0,40%	43%	57%	0,43%
Hlíðarfjall	14	0,40%	36%	64%	0,21%
Sérhæft sumarnámskeið	9	0,26%	89%	11%	0,32%
Hnefaleikafélag Akureyrar	8	0,23%	63%	38%	0,27%
Litli Hestaskólinn	8	0,23%	13%	88%	0,29%
UMF. Narfi	7	0,20%	43%	57%	0,25%
Sundlaug Akureyrar	6	0,17%	67%	33%	0,02%
KFUM & K	5	0,14%	20%	80%	0,18%
Ysta-Gerði	2	0,06%	50%	50%	0,08%
Hestamannafélagið Léttir	1	0,03%	100%	0%	0,04%
Tónskóli Roar	1	0,03%	0%	100%	0,04%
UMF. Tindastóll	1	0,03%	0%	100%	0,04%
Samtals	3486	100%	1756	1730	86.508.598

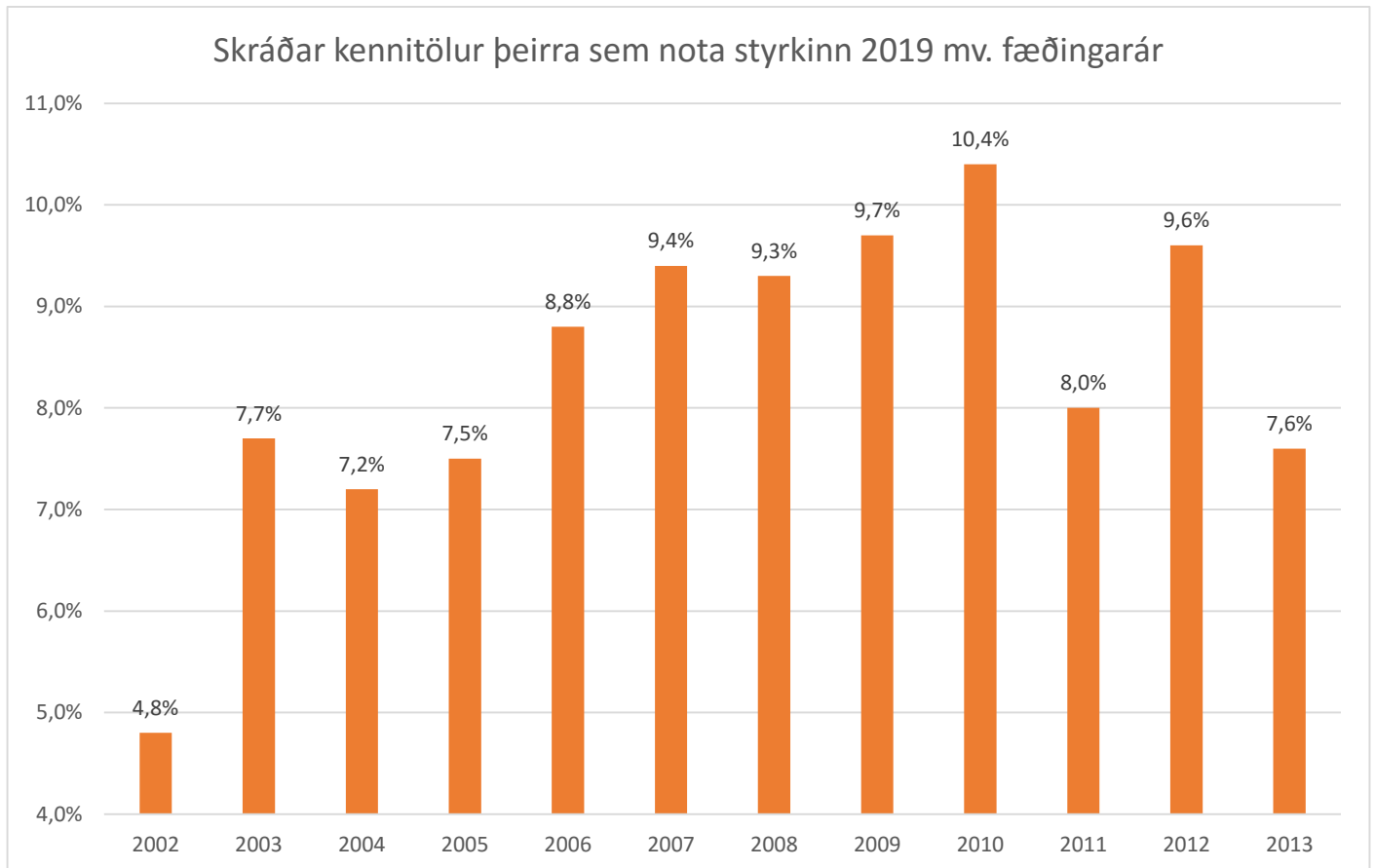
Tafla 2

Lykiltölur	2019	2018	2017	2016
6-17 ára á Akureyri (600,603,611,630)	3.285 (1678kk/1607kvk)	3.265	3.241	3.196
Skráningar	3.486 (1756kk/1730kvk)	3.181	2.574	2.399
Skráðar kennitölur	2.615 (1309kk/1306kvk)	2.579	2.399	2.306
Nýting í %	79,60%	78,90%	74,00%	72,10%
Nýting í kr.	86.508.898	74.423.181	47.022.271	36.405.315
Meðaltals styrkupp hæð	33.082	28.857	19.601	15.787
Notkun kk af nýtingu	50%	49,80%	51%	51%
Notkun kvk af nýtingu	50%	50,20%	49%	49%
Frístundastyrkur kr.	35.000	30.000	20.000	16.000

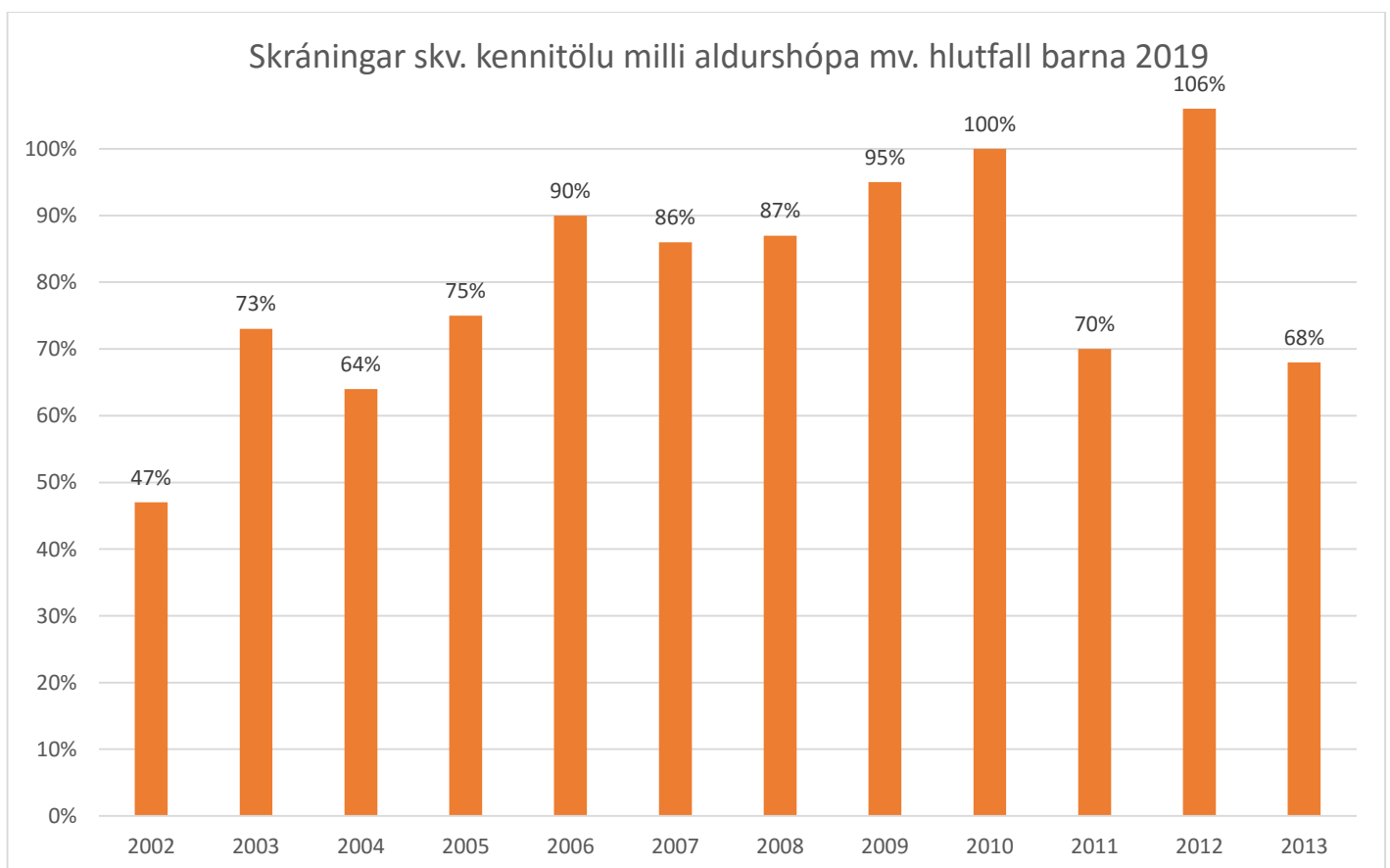
Mynd 1



Mynd 2



Mynd 3



Mynd 4

